





Кнопки выхода

Модель	ST-EX144	ST-EX144L	ST-EX244	ST-EX344LW	ST-EX120IR	ST-EX121IR	ST-EX020LSM-BK	ST-EX020LSM-BK
Фотография								
Дополнительно	500.000 циклов	500.000 циклов	500.000 циклов	1.000.000 циклов, ИК кнопка выхода, бесконтактное срабатывание на расстоянии 5–20 см	500.000 циклов, ИК кнопка выхода, бесконтактное срабатывание на расстоянии 0,1–10 см	500.000 циклов, ИК кнопка выхода, бесконтактное срабатывание на расстоянии 0,1–10 см	500.000 циклов, сенсорная кнопка выхода	500.000 циклов, сенсорная кнопка выхода
Материал	Нерж. сталь	Нерж. сталь	Нерж. сталь	Нерж. сталь	Нерж. сталь	Нерж. сталь	Пластик	Пластик
Индикация	Нет	Да	Нет	Да	Да	Да	Да	Да
Тип монтажа	Врезная	Врезная	Врезная	Врезная	Врезная	Врезная	Накладная	Накладная
Выход	НР	НР	НР и НЗ	НР и НЗ	НР и НЗ	НР и НЗ	НР и НЗ	НР и НЗ
Коммутируемая нагрузка	3А/36В DC	3А/36В DC	3А/36В DC	2А/30В DC	3А/36В DC	3А/36В DC	3А/30В DC	3А/30В DC
Питание	Нет	12 В DC	Нет	12 В DC, 50 мА	12 В DC, 40 мА	12 В DC, 40 мА	12–24 В DC, 50 мА	12–24 В DC, 50 мА
Размеры (ВхШхГ), мм	86 x 86 x 27	86 x 86 x 27	86 x 86 x 44	86 x 86 x 27	115 x 70 x 40	90 x 90 x 40	86 x 50 x 20	86 x 50 x 20
Класс защиты	IP40	IP40	IP40	IP68	IP54	IP54	IP54	IP54
Диапазон рабочих температур	-20 ÷ +55 С	-20 ÷ +55 С	-20 ÷ +55 С	-20 ÷ +55 С	-20 ÷ +55 С	-20 ÷ +55 С	-20 ÷ +55 С	-20 ÷ +55 С
Опции	ST-EX044BR для накладного монтажа	ST-EX044BR для накладного монтажа	ST-EX044BR для накладного монтажа	ST-EX044BR для накладного монтажа	Нет	Нет	Нет	Нет

Кнопки выхода

Модель	ST-EX143	ST-EX143L	ST-EX243	ST-EX343LW	ST-EX043BR	ST-EX142	ST-EX142L	ST-EX341LW
Фотография								
Дополнительно	500.000 циклов	500.000 циклов	500.000 циклов	1.000.000 циклов, ИК кнопка выхода, бесконтактное срабатывание на расстоянии 5–20 см на время 0,3–30 с	Нет	500.000 циклов	500.000 циклов	1.000.000 циклов, ИК кнопка выхода, бесконтактное срабатывание на расстоянии 5–20 см на время 0,3–30 с
Материал	Нерж. сталь	Нерж. сталь	Нерж. сталь	Нерж. сталь	Цинковый сплав	Цинковый сплав	Цинковый сплав	Цинковый сплав
Индикация	Нет	Да	Нет	Да, двухцветная	Нет	Нет	Да	Да, двухцветная
Тип монтажа	Врезная	Врезная	Врезная	Врезная	Накладной	Накладная	Накладная	Накладная
Выход	НР	НР	НР и НЗ	НР и НЗ	Нет	НР	НР	НР и НЗ
Коммутируемая нагрузка	3А/36В DC	3А/36В DC	3А/36В DC	2А/24В DC	Нет	3А/36В DC	3А/36В DC	2А/24В DC
Питание	Нет	12 В DC	Нет	12 В DC, 50 мА	Нет	Нет	12 В DC	12 В DC, 40 мА
Размеры (ВхШхГ), мм	90 x 35 x 24	90 x 35 x 25	90 x 35 x 50	90 x 35 x 25	90 x 35 x 27	83 x 32 x 25	83 x 32 x 25	80 x 32 x 23
Класс защиты	IP40	IP40	IP40	IP68	IP40	IP40	IP40	IP68
Диапазон рабочих температур	-20 ÷ +55 С	-20 ÷ +55 С	-20 ÷ +55 С	-35 ÷ +55 С	-40 ÷ +55 С	-20 ÷ +55 С	-20 ÷ +55 С	-35 ÷ +55 С
Опции	ST-EX043BR для накладного монтажа	ST-EX043BR для накладного монтажа	ST-EX043BR для накладного монтажа	ST-EX043BR для накладного монтажа	Нет	Нет	Нет	Нет

